



Distance Learning

Parent Resource Guide

(v1.0: 032320)

Dear Parents and Guardians,

The purpose of this guide is to assist and support you in understanding what your child(s) online learning environment will look like over the duration of the school shut down due to COVID-19. Please know that these expectations will evolve over time as you, your child, and staff members become increasingly comfortable and familiar with online instruction. *This guide will evolve as we add resources and collaborate with you to better serve your needs related to distance learning.*

Currently, your student(s) have been given learning packets that may be completed without livestream or video instruction. However, we are committed to ensuring that your student continues to make academic progress while maintaining a relationship with all school community members. After Spring Break, and in the event we are still in a position to deliver distance learning, live communication in the form of a phone call, email, Zoom, or via Google will increase in frequency.

Additionally, teachers will post all instructional materials, instructions, assignments, and office hours within their established Google Classrooms. This guide also includes information on what to do if you are having technology challenges as well as student challenges relating to classwork completion.

Thank you for your ongoing patience and understanding during this period of transition to remote learning. Although the initial stages of the transition will certainly pose challenges, we are confident that working together and supporting one another we will eventually deliver a unique and engaging learning environment for your child.

Parent/Guardian Support from Home

Given the unprecedented situation in which we all find ourselves, we want to assure you that we understand the challenges you face in ensuring that your child(ren) are fully engaged in their learning from home. Although it might be a challenge, working with your child to ensure a schedule over the next several weeks or months is important not only for their learning, but also to ensure a happy and positive home environment.

We ask that you make every effort to ensure the following:

- Set clear expectations for online/remote learning with your child. Teachers are developing guidelines for daily learning and will share once they are complete.
- Check your email, Remind, and/or ClassDojo for communications from the school
- Check student's school email daily

- Review the student daily schedule
- Review your child(s) assignments

QUICK START GUIDE

Student Expectations

1

Log on to your device.



2

Log on to Google Classroom.
Watch any posted videos of the day.



3

Review Classwork assignments and expectations.



4

Ask Questions via email, or Google classroom.
Check your teachers' office hours and tutoring hours.

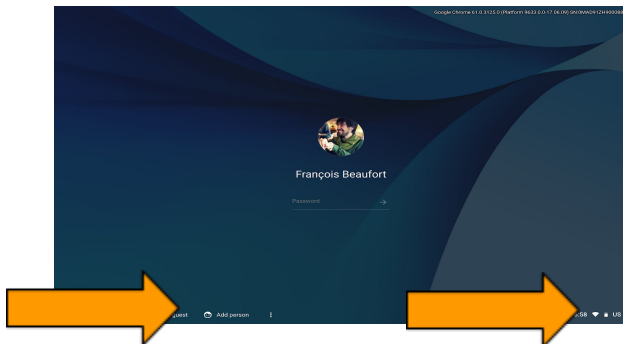


5

Follow your routine schedule.
Complete assignments on time.

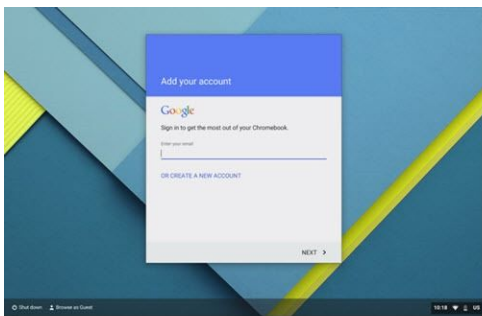
1: Logging into the Chromebook:

1. You will first need to connect the Chromebook to the internet. Click on the WIFI symbol at the bottom right of the screen.
2. You will then need to select Add a Person on the bottom left of the screen to log your child in.



3. You will be prompted to enter your child's email address. Their email address is provided by the school. Your child's email is their first and last name. See the example provided below. Your child's password is their birthday with two digits for month, two digits for the day, and four digits for the year.

Gmail: first.last@grimmwayschools.org for example john.smith@grimmwayschools.org
Password: MMDDYYYY



Note: Middle school student passwords may vary, but they should be aware of what they are.

4. Once logged in your child will click on the Google Chrome button at the bottom of the screen.

2: To Access Google Classroom:

1. To access Google Classroom you will click on the google classroom logo.
2. Once your child clicks on the Google Classroom logo they will be able to click on the class they need to access.



3: To access Zoom video conferencing

In order to join live meetings with the teachers, students will need to use Zoom. This is an application available for free online. Here are the instructions for your child to join:

1. Click the zoom link your teacher posted in Google Classroom or Class Dojo
2. Click Join with Video (The blue button below your face).
3. On the bottom left row, you can mute/unmute your voice and click on Participants or Chats.
4. Click “Participants”. You will be able to see which students are in the Zoom meeting.
5. Click “Raise hand” to alert your teacher that you have a question.
6. Click “Chat”. You can type messages to everyone, or just to your teacher.
7. While on a Zoom call, please make sure your appearance is neat and preferably in a location which allows you to focus on the conversation.

Assignment and Lesson Support

If your student is having challenges understanding an assignment or expectations, they may communicate with their teacher over email.

Teachers will begin conducting check-ins with each student at least twice a week in various forms (email, phone call, Zoom), simply as a means to gauge instructional understanding or to provide encouraging words.

Each teacher will also hold office hours to answer any questions students or parents may have. **We are currently developing a list of office hours for each teacher and we will share and post when it is complete.**

Troubleshooting

1) Questions about:

- Lesson expectations or instructions

Email your child(s) teacher directly

2) Questions about:

- Student login (username, password, etc.)
- Education programs (i.e. Starfall, Dreambox, etc.)
- Email/Remind/Class Dojo
- Other required programs (Zoom, Google Classroom, etc.)

For GA Arvin: Arvinhelp@grimmwayschools.org

For GA Shafter: Shafterhelp@grimmwayschools.org

3) Questions about:

- Grimmway issued Chromebooks
- Accessibility of programs for distance learning
- Internet Connectivity (if already have internet access)

Contact the Signa-Terra Help Desk:

Email: support@grimmwayschools.org

or

Call toll-free at 1-866-757-4462 between the hours of 8:00 am and 4:00 pm
Monday thru Friday



Educación a distancia
Guía de recursos para padres
(v1.0: 032320)

Estimados padres y tutores:

El propósito de esta guía es ayudarlo y ayudarlo a comprender cómo se verá el entorno de aprendizaje en línea de su hijo durante la duración del cierre de la escuela debido a COVID-19. Tenga en cuenta que estas expectativas evolucionarán con el tiempo a medida que usted, su hijo y los miembros del personal se sientan cada vez más cómodos y familiarizados con la instrucción en línea. *Esta guía evolucionará a medida que agreguemos recursos y colaboremos con usted para satisfacer mejor sus necesidades relacionadas con el aprendizaje a distancia.*

Actualmente, a su (s) estudiante (s) se le han dado paquetes de aprendizaje que pueden completarse sin transmisión en vivo o instrucción en video. Sin embargo, estamos comprometidos a asegurar que su estudiante continúe progresando académicamente mientras mantiene una relación con todos los miembros de la comunidad escolar. Después de las vacaciones de primavera, y en el caso de que aún estemos en condiciones de brindar aprendizaje a distancia, la comunicación en vivo en forma de una llamada telefónica, correo electrónico, Zoom o Google aumentará en frecuencia.

Además, los maestros publicarán todos los materiales de instrucción, instrucciones, tareas y horas de oficina dentro de sus Aulas de Google establecidas. Esta guía también incluye información sobre qué hacer si tiene desafíos tecnológicos y desafíos estudiantiles relacionados con la finalización del trabajo de clase.

Gracias por su paciencia y comprensión continuas durante este período de transición al aprendizaje remoto. Aunque las etapas iniciales de la transición sin duda plantearán desafíos, confiamos en que trabajando juntos y apoyándonos mutuamente eventualmente proporcionaremos un entorno de aprendizaje único y atractivo para su hijo.

Apoyo para padres / tutores desde el hogar

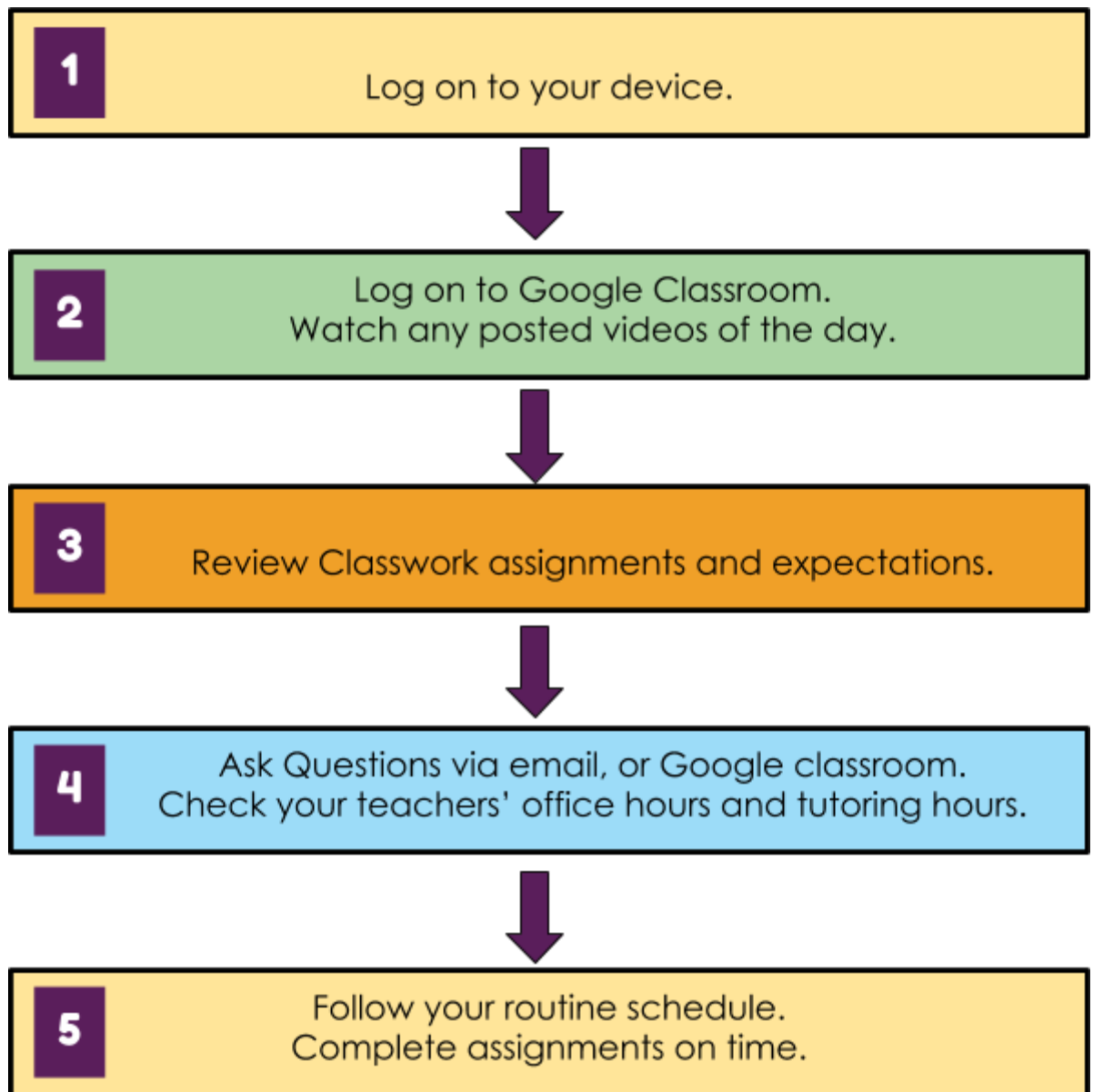
Dada la situación sin precedentes en la que todos nos encontramos, queremos asegurarle que comprendamos los desafíos que enfrenta para garantizar que sus hijos participen plenamente en su aprendizaje desde el hogar. Aunque puede ser un desafío, trabajar con su hijo para garantizar un horario durante las próximas semanas o meses es importante no solo para su aprendizaje, sino también para garantizar un ambiente hogareño feliz y positivo.

Le pedimos que haga todo lo posible para garantizar lo siguiente:

- Establezca expectativas claras para el aprendizaje en línea / remoto con su hijo. Los maestros están desarrollando pautas para el aprendizaje diario y compartirán una vez que estén completos.
- Revise su correo electrónico, Recordatorio y / o ClassDojo para las comunicaciones de la escuela
- Revise el correo electrónico de la escuela
- del estudiante diariamente horario diario del estudiante
- Revise el Revise las tareas de su hijo (s)

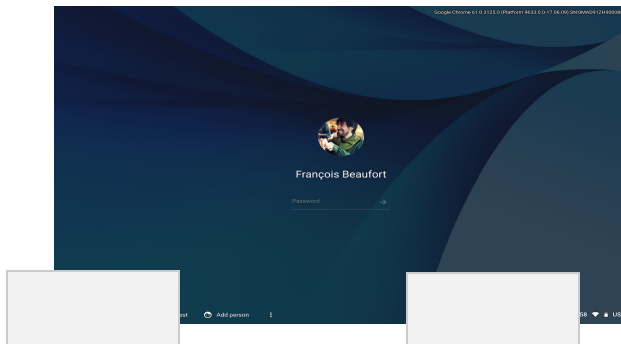
GUÍA DE INICIO RÁPIDO

Expectativas del estudiante



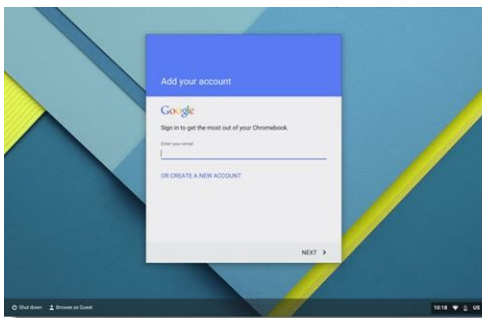
1: Iniciar sesión en el Chromebook:

1. Primero deberá conectar el Chromebook a Internet. Haga clic en el símbolo WIFI en la parte inferior derecha de la pantalla.
2. Luego deberá seleccionar Agregar una persona en la parte inferior izquierda de la pantalla para iniciar sesión en su hijo.



3. Se le pedirá que ingrese la dirección de correo electrónico de su hijo. Su dirección de correo electrónico es proporcionada por la escuela. El correo electrónico de su hijo es su nombre y apellido. Vea el ejemplo proporcionado a continuación. La contraseña de su hijo es su cumpleaños con dos dígitos para el mes, dos dígitos para el día y cuatro dígitos para el año.

Gmail: first.last@grimmwayschools.org por ejemplo john.smith@grimmwayschools.org
Contraseña: MMDDYYYY



Nota: las contraseñas de los estudiantes de secundaria pueden variar, pero deben saber cuáles son.

4. Una vez que haya iniciado sesión, su hijo hará clic en el botón Google Chrome en la parte inferior de la pantalla.

2: Para acceder a Google Classroom:

1. Para acceder a Google Classroom, deberá hacer clic en el logotipo de google aula.
2. Una vez que su hijo haga clic en el logotipo de Google Classroom, podrá hacer clic en la clase a la que necesita acceder.



3: Para acceder a la videoconferencia de Zoom

Para unirse a reuniones en vivo con los maestros, los estudiantes deberán usar Zoom. Esta es una aplicación disponible de forma gratuita en línea. Aquí están las instrucciones para que su hijo se una:

1. Haga clic en el enlace de zoom que su maestro publicó en Google Classroom o Class Dojo
2. Haga clic en Unirse con video (el botón azul debajo de su cara).
3. En la fila inferior izquierda, puede silenciar / activar su voz y hacer clic en Participantes o Chats.
4. Haga clic en "Participantes". Podrá ver qué estudiantes están en la reunión Zoom.
5. Haga clic en "Levantar la mano" para alertar a su maestro de que tiene una pregunta.
6. Haga clic en "Chat". Puede escribir mensajes a todos, o solo a su maestro.
7. Durante una llamada de Zoom, asegúrese de que su apariencia sea ordenada y preferiblemente en una ubicación que le permita concentrarse en la conversación.

Asignación y apoyo a la lección

Si su estudiante tiene dificultades para comprender una tarea o expectativas, puede comunicarse con su maestro por correo electrónico.

Los maestros comenzarán a realizar verificaciones con cada estudiante al menos dos veces por semana en varias formas (correo electrónico, llamada telefónica, Zoom), simplemente como un medio para medir la comprensión de la instrucción o para proporcionar palabras de aliento.

Cada maestro también tendrá horas de oficina para responder cualquier pregunta que los estudiantes o los padres puedan tener. **Actualmente estamos desarrollando una lista de horas de oficina para cada maestro y compartiremos y publicaremos cuando esté completo.**

Solución de problemas

1) **Preguntas sobre:**

- Expectativas o instrucciones de la lección

Envíe un correo electrónico al maestro de su hijo (s) directamente

2) **Preguntas sobre:**

- Inicio de sesión del estudiante (nombre de usuario, contraseña, etc.)
- Programas educativos (es decir, Starfall, Dreambox, etc.)
- Correo electrónico / Recordar / Dojo de clase
- Otros programas necesarios (Zoom, Google Classroom, etc.)

Para GA Arvin: Arvinhelp@grimmwayschools.org

Para GA Shafter: Shafterhelp@grimmwayschools.org

3) **Preguntas sobre:**

- Grimmway emitió Chromebooks
- Accesibilidad de programas para aprendizaje a distancia
- Conectividad a Internet (si ya tiene acceso a Internet)

Comuníquese con la mesa de ayuda de Signa-Terra:

Correo electrónico: support@grimmwayschools.org

o llame sin cargo al 1-866-757-4462 entre las horas de 8:00 a.m. y 4:00 p.m. de lunes a viernes